



BAGUIER


Afin de déterminer votre taille de doigt, imprimez le baguier ci dessous, et positionnez l'une de vos bagues sur les différents anneaux pour trouver votre métrique.

L'anneau correspond au diamètre intérieur de la bague, le cercle doit donc être visible à l'intérieur.


Si votre taille est entre deux ou si vous hésitez, optez pour la taille la plus grande




46




47




48



49




50




51




52




53



54




55



56



57



58

